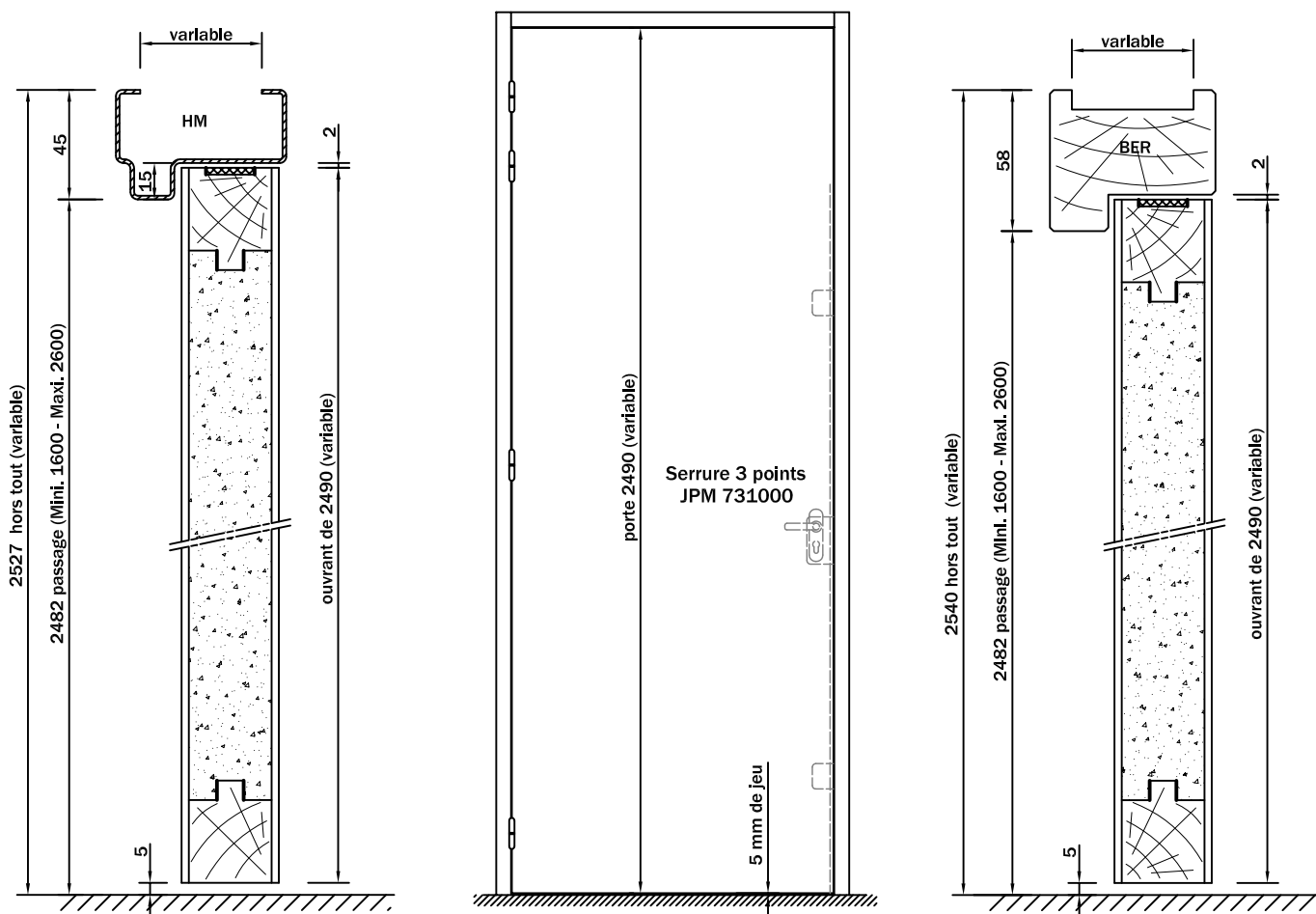


# Bloc porte

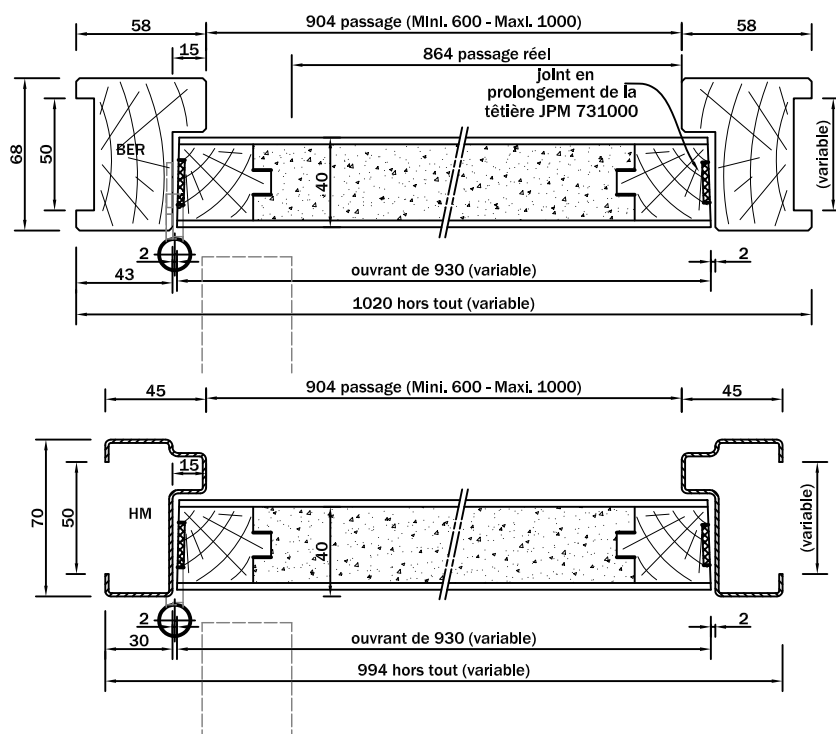
## Coupe-Feu 1/2h - 1 vantail grande hauteur

Gamme **CF 30**  
 Référence **P30 1V GH**




Plan de ferrage (voir chapitre 10)

**2.103**



Tél.: 02 41 63 36 36 - Fax: 02 41 63 40 31

Sens du feu : côté paumelles et côté opposé aux paumelles



PV CSTB  
n°94.V.369

## DETAIL TECHNIQUE DU BLOC PORTE

### Huisserie

- Bois exotique rouge section 68x58 à 230x58 mm avec feuillure de 43x15 (CECMI Chap. IV).
- Métallique traditionnelle ou banchée, profil standard du commerce (CECMI Chap. IV).

### Paumelles

- Montage sur huisserie bois par 4 paumelles 140x70 acier.
- Montage sur huisserie métallique par 4 paumelles universelles 130 acier.

### Porte

- Cadre en bois exotique rouge.
- Ame intérieure en panneau de particules.
- Finition des parements fibres dures avec couche de pré peinture.
- Joint intumescent de 20 mm sur 2 cotés et de 18 mm en prolongement de la serrure.
- Hauteur de porte de 1608 à 2608.
- Largeur de porte de 630 à 1030.

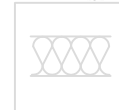
### Serrures

- Fermeture par serrure type 3 points latéraux JPM 731000 montage en bec de cane ou sûreté avec canon à pêne dormant et demi-tour.

ACOUSTIQUE



THERMIQUE



STABILITE



EFFRACTION



**2.103**

### Options de finition

- Revêtement stratifié toutes marques.
- Revêtement placage bois toutes essences, finition à vernir ou vernis usine.
- Revêtement tôles galvanisées épaisseur de 6 à 8/10.

### Options générales

- Montage d'oculus pare flammes ou coupe-feu 30 minutes suivant fiche n° 10.040 (CECMI Chap. VIII).
- Ferme-porte agréé coupe-feu 30 minutes et conforme à la norme EN 1154 (CECMI Chap. IX-4).