

Bloc porte

# Coupe-Feu 1/2h

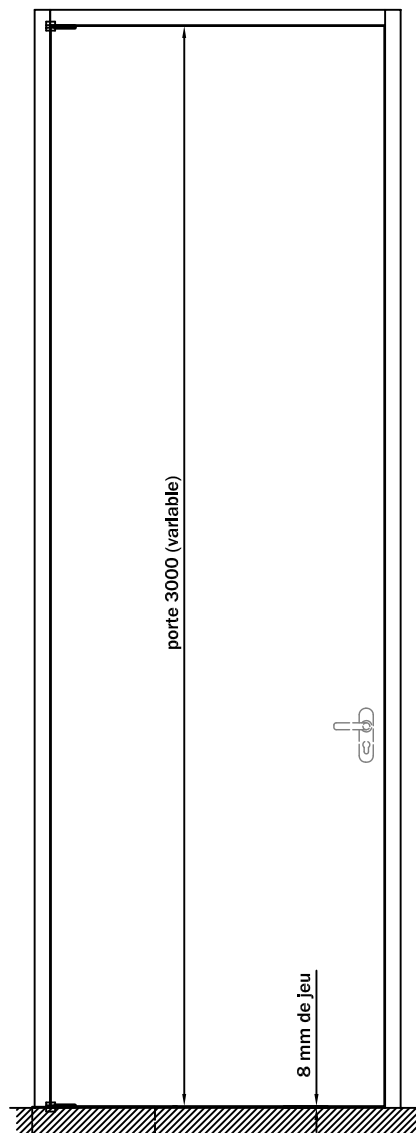
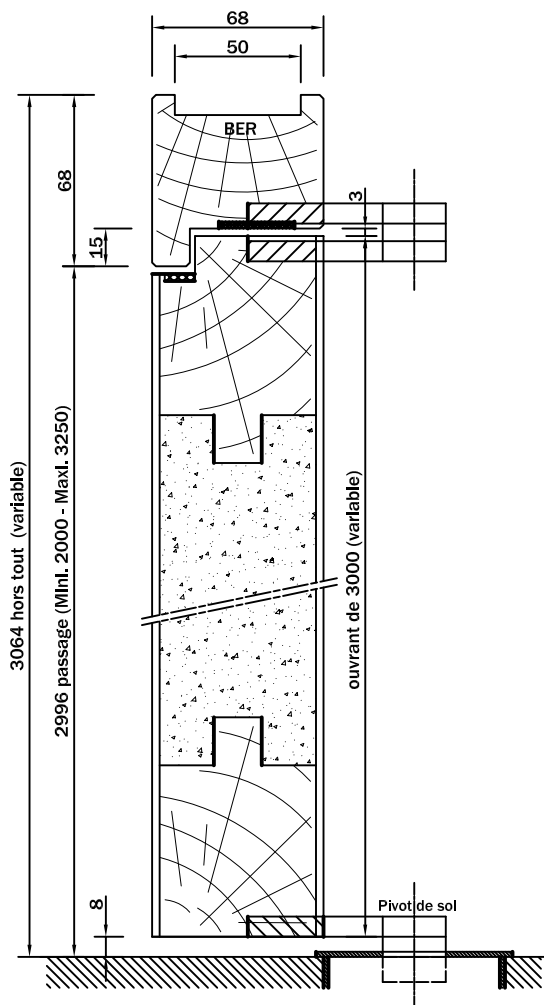
1 vantail très grande hauteur sur pivots SB DECO

Gamme

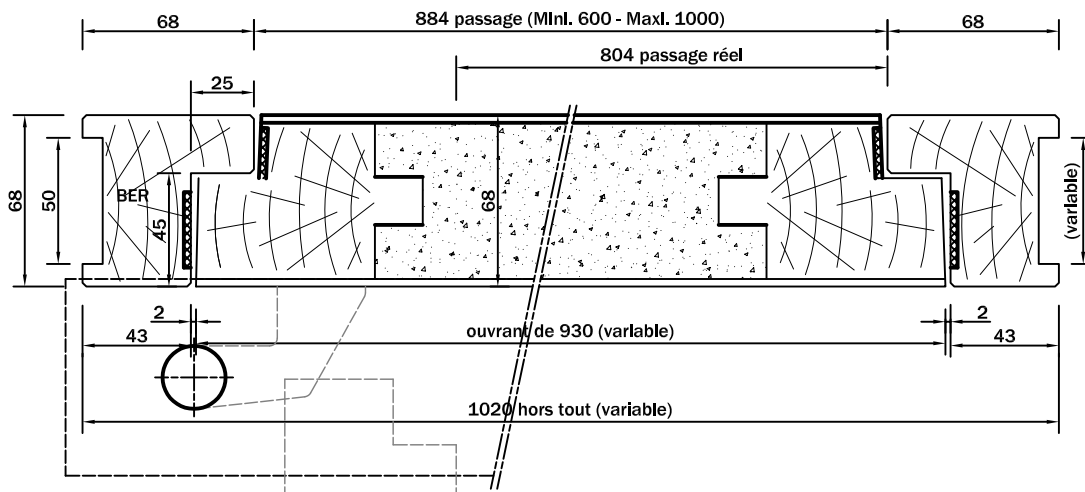
CF 30

Référence

P30 1V TGH Pi




2.105



Tél.: 02 41 63 36 36 - Fax: 02 41 63 40 31

Sens du feu : côté opposé aux paumelles



PV CSTB  
n°RS01-110

## DETAIL TECHNIQUE DU BLOC PORTE

### Huisserie

- Bois exotique rouge section 68x68 à 230x68 mm avec feuillure de 45x25 sur montants et 53x15 en traverse haute.
- Joint intumescent de 30 mm sur 3 côtés.

### Pivot

- Montage sur huisserie bois par pivot de sol déporté simple action Dorma BTS80 F, EMB ou FLB avec penture haute 7411 K/56 et basse 7411/56.
- Montage sur huisserie bois par pivot de sol déporté simple action Gézé TS 550 ou TS 550 E avec penture haute DB combinaison C et basse DB 44579.

### Porte

- Cadre en bois exotique rouge.
- Ame intérieure en panneau de particules.
- Finition des parements MDF à peindre.
- Joint intumescent de 20 mm sur montants et 12 mm en traverse haute.
- Hauteur de porte de 2008 à 3258.
- Largeur de pote de 650 à 1050.

### Serrure

- Avec ou sans point de fermeture par serrure type bec de cane ou sûreté avec canon à pêne dormant et demi-tour (CECMI Chap. IX-4).

ACOUSTIQUE



THERMIQUE



STABILITE



EFFRACTION



**2.105**

### Options de finition

- Revêtement stratifié toutes marques (CECMI Chap. V-5).
- Revêtement placage bois toutes essences (CECMI Chap. V-5), finition à vernir ou vernis usine.
- Possibilité de rainures sur les faces, dimensions maximum de 15x3.

### Options générales.

- Montage d'oculus pare flammes ou coupe-feu 30 minutes suivant fiche n° 10.042