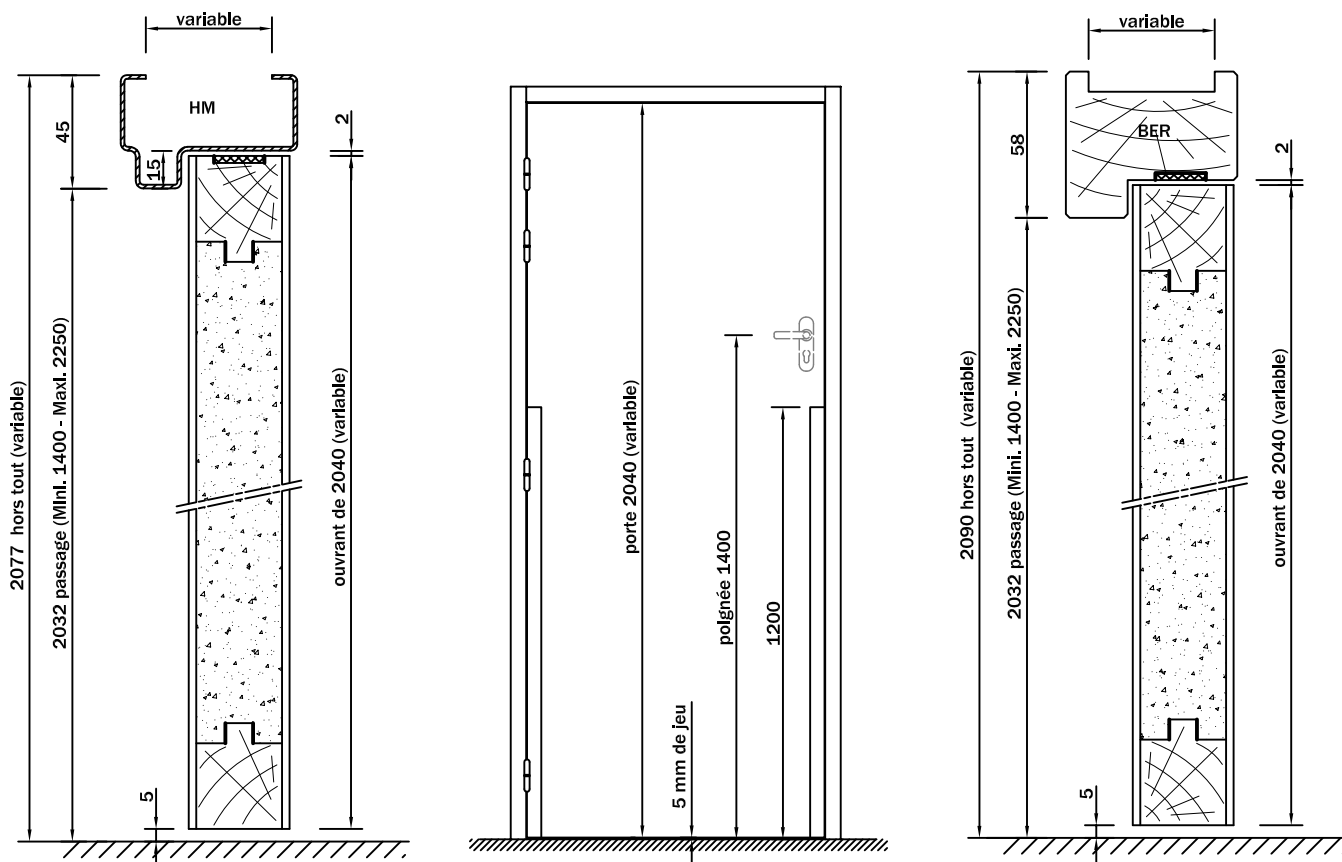


Bloc porte

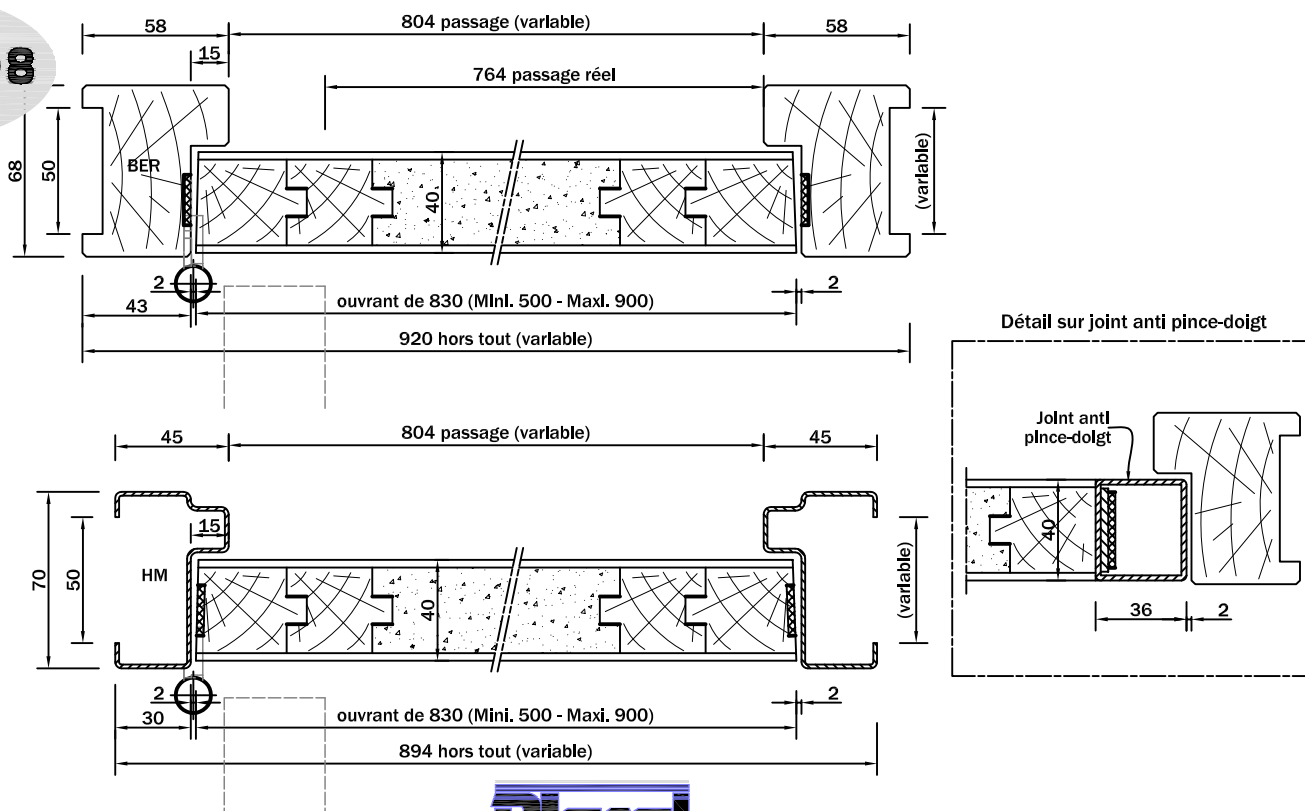
Coupe-Feu 1/2h - 1 vantail Maternelle

Gamme **CF 30**
Référence **P30 1V Mat**



Plan de ferrage (voir chapitre 10)

2.108



Tél.: 02 41 63 36 36 - Fax: 02 41 63 40 31

Sens du feu : côté paumelles et côté opposé aux paumelles

DETAIL TECHNIQUE DU BLOC PORTE

Huissierie

- Bois exotique rouge section 68x58 à 230x58 mm avec feuillure de 43x15 (CECMI Chap. IV). Joint intumescent de 20 mm sur 3 côtés.
- Métallique traditionnelle ou banchée, profil standard du commerce (CECMI Chap. IV). Joint intumescent de 20 mm sur 3 côtés.

Paumelles

- Montage sur huissierie bois par 2 paumelles 140x70 acier + 1 paumelle contre coudée de 180 (CECMI Chap. IX - 5).
- Montage sur huissierie métallique par 2 paumelles universelles 130 acier + 1 paumelles contre coudée de 180 (CECMI Chap. IX-5).

Porte

- Cadre en bois exotique rouge.
- Ame intérieure en panneau de particules.
- Finition des parements fibres dures (CECMI Chap. V-4) avec couche de pré peinture.
- Joint anti-pince doigts BVP 36x40 feu sur 1200 mm côté paumelles et serrure.
- Hauteur porte de 1408 à 2258.
- Largeur porte de 530 à 930.

Serrures


- Fermeture par serrure type bec de cane ou sûreté avec canon à pêne dormant et demi-tour (CECMI Chap. IX-4), béquille à hauteur spéciale.

Options de finition

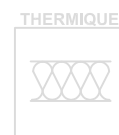
- Revêtement stratifié toutes marques (CECMI Chap. V-5).
- Revêtement placage bois toutes essences (CECMI Chap. V-5), finition à vernir ou vernis usine.
- Revêtement contre-plaqué à peindre ou lasure à appliquer.
- Revêtement tôles galvanisées épaisseur de 6 à 8/10.

Options générales

- Montage d'oculus pare flammes ou coupe-feu 30 minutes suivant fiche n° 10.040 (CECMI Chap. VIII)
- Mise en œuvre d'une traverse basse pour montage en façade de gaine du bloc porte.
- Ferme-porte agréé coupe-feu 30 minutes et conforme à la norme EN 1154 (CECMI Chap. IX-4).



PV CSTB
n°86.24275
ext. 89/1



2.108