

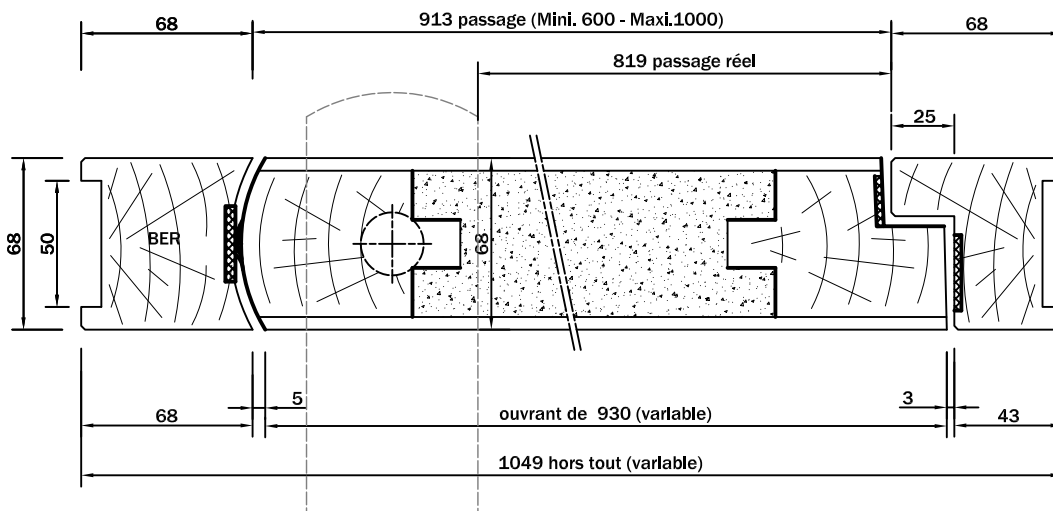
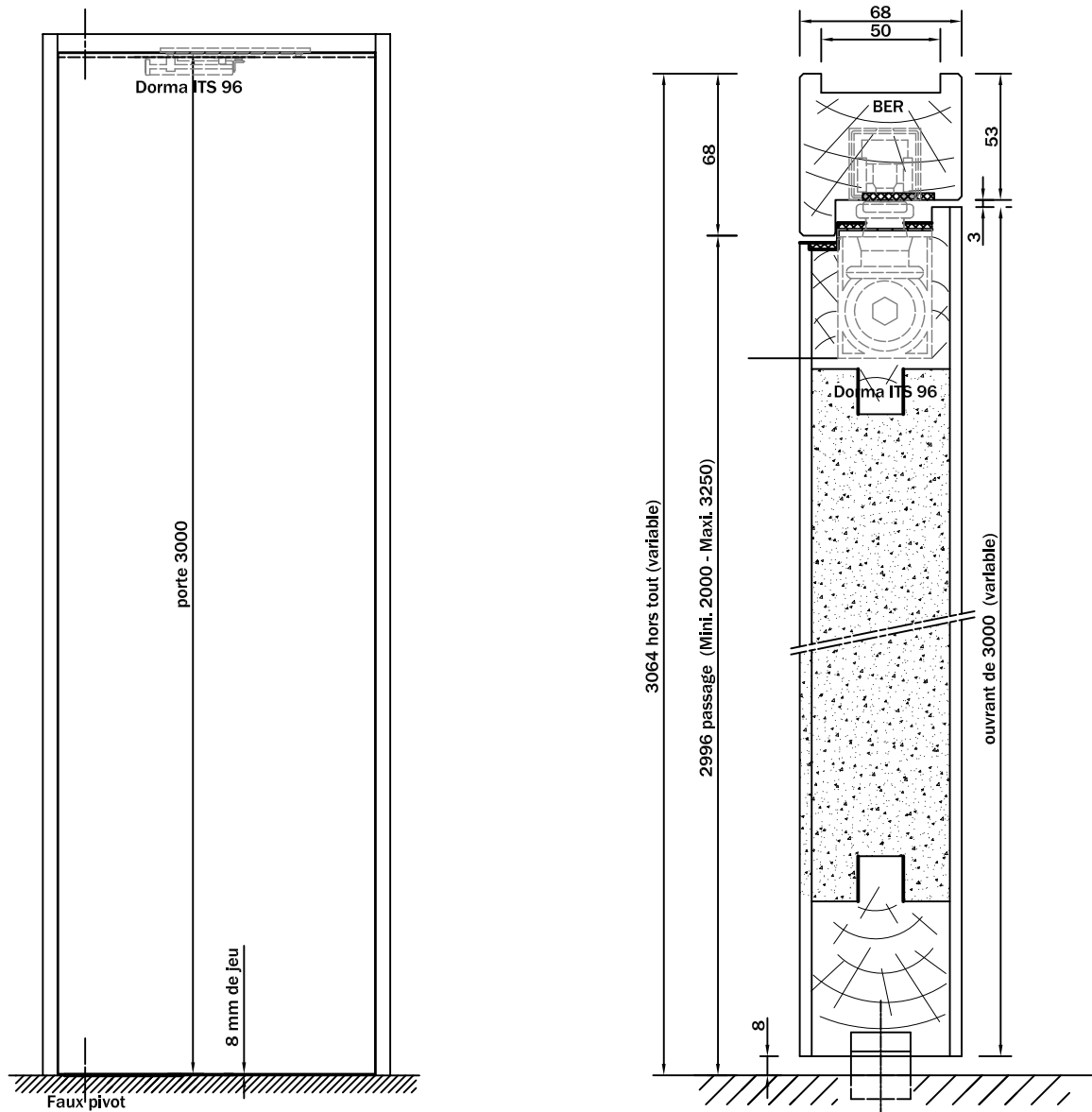
Bloc porte Coupe-Feu 1/2h

1 vantail simple action
sur faux-pivot et FP
très grande hauteur
SB DECO

Gamme
Référence

CF 30
P30 1V TGH SA FP

2.110




Tél.: 02 41 63 36 36 - Fax: 02 41 63 40 31

Bloc porte Coupe-Feu 1/2h

1 vantail simple action
sur faux-pivot et FP
très grande hauteur
SB DECO

Gamme | **CF 30**
Référence | **P30 1V TGH SA FP**

Sens du feu : côté opposé aux paumelles



PV CSTB
n° RS01-110

DETAIL TECHNIQUE DU BLOC PORTE

Huisserie

- Bois exotique rouge section 68x68 à 230x68 mm avec feuillure de 45x25 sur montants et 53x15 en traverse haute.
- Joint intumescent de 30 mm brosse côté ferrage et 30 mm en traverse haute et sur montant côté battement.

Pivot

- Montage sur huisserie bois par faux pivot de sol double action Dorma 7471 avec penture haute 8066 et basse 7421. Ferme porte Dorma ITS96 F2-4 ou F3-6.
- Montage sur huisserie bois par faux pivot de sol double action Gézé- TS 137 C 0978 avec penture haute B 06371 et basse C 07482. Ferme- porte Gézé Boxer Gr2-4 ou Gr3-6.

Porte

- Cadre en bois exotique rouge.
- Ame intérieure en panneau de particules.
- Finition des parements MDF à peindre.
- Joint intumescent de 20 mm sur montant côté battement et 30 mm en traverse haute.
- Hauteur porte de 1989 à 3239.
- Largeur porte de 617 à 1017.

Serrure

- Avec ou sans point de fermeture par serrure type bec de cane ou sûreté avec canon à pêne dormant et demi-tour (CECMI Chap. IX-4).

ACOUSTIQUE



THERMIQUE



STABILITE



EFFRACTION



2.110

Options de finition

- Revêtement stratifié toutes marques (CECMI Chap. V-5).
- Revêtement placage bois toutes essences (CECMI Chap. V-5), finition à vernir ou vernis usine.
- Possibilité de rainures sur les faces, dimensions maximum de 15x3.

Options générales

- Montage d'oculus pare flammes ou coupe-feu 30 minutes suivant fiche n° 10.042