

Bloc porte Coupe-Feu 1/2h

2 vantaux sur pivots
très grande hauteur
SB DECO

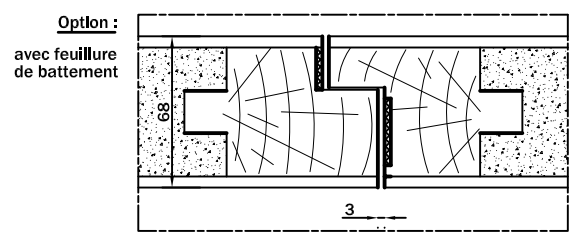
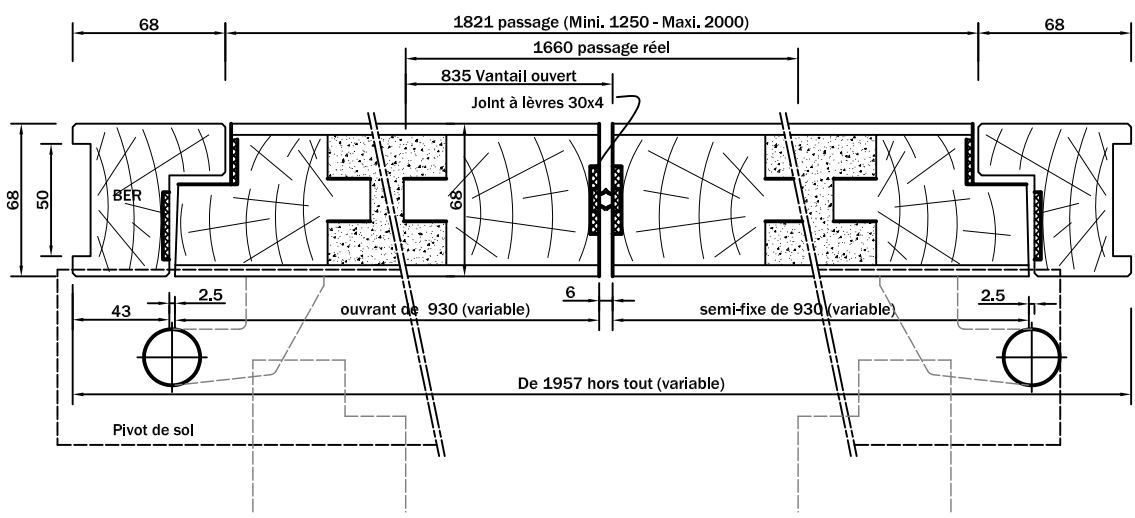
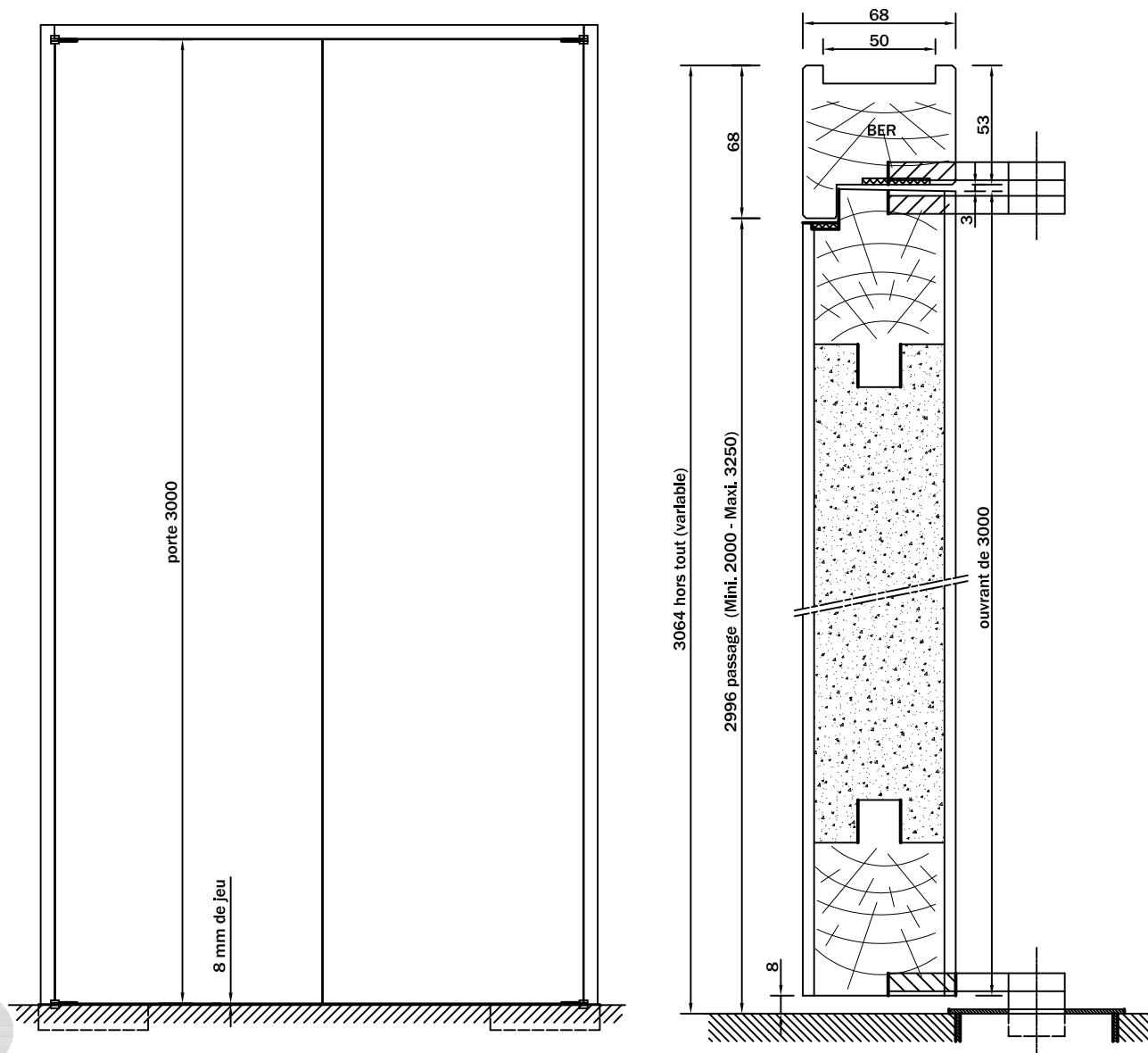
Gamme

CF 30

Référence

P30 2V TGH Pi

2.206



Tél.: 02 41 63 36 36 - Fax: 02 41 63 40 31

Bloc porte Coupe-Feu 1/2h

2 vantaux sur pivots
très grande hauteur
SB DECO


Gamme

CF 30

Référence

P30 2V TGH Pi

Sens du feu : côté opposé aux paumelles



PV CSTB
n° RS01-109

DETAIL TECHNIQUE DU BLOC PORTE

Huisserie

- Bois exotique rouge section 68x68 à 230x68 mm avec feuillure de 45x25 sur montants et 53x15 en traverse haute.
- Joint intumescent de 30 mm sur 3 cotés.

Pivots

- Montage sur huisserie bois par 2 pivots de sol déportés simple action Dorma BTS 80 F, EMB, FLB
- Montage sur huisserie bois par 2 pivots de sol déportés simple action Gézé TS 550, TS 550 E.

Portes

- Cadre en bois exotique rouge.
- Ame intérieure en panneau de particules.
- Finition des parements MDF à peindre.
- Joint intumescent de 20 mm sur montants et 12 mm en traverse haute.
- Joints intumescent de 30 mm à lèvre côté battement.
- Hauteur porte de 2008 à 3258.
- Largeur ouvrant de 660 à 1020, largeur semi fixe de 500 à 1000.

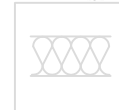
Serrure et blocage semi fixe

- Sans serrure et sans blocage du semi fixe.

ACOUSTIQUE



THERMIQUE



STABILITE



EFFRACTION



2.206

Options de finition

- Revêtement stratifié toutes marques (CECMI Chap. V-5).
- Revêtement placage bois toutes essences (CECMI Chap. V-5), finition à vernir ou vernis usine.
- Possibilité de rainures sur les faces, dimensions maximum de 15x3.

Options générales

- Montage d'oculus pare flammes ou coupe-feu 30 minutes suivant fiche n° 10.042.