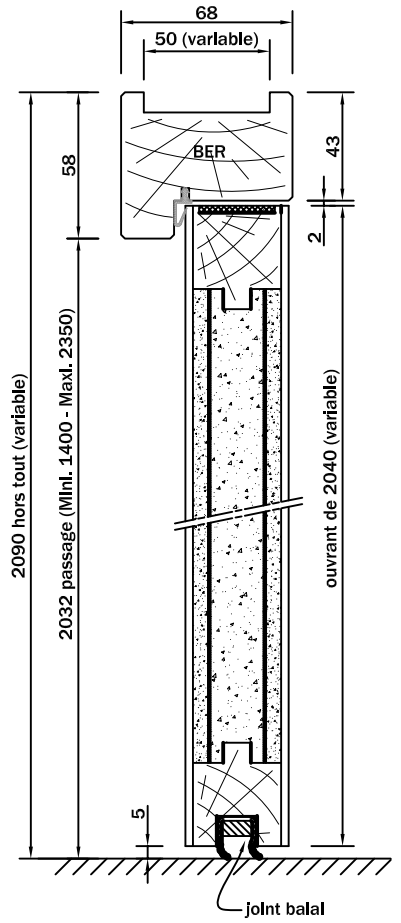
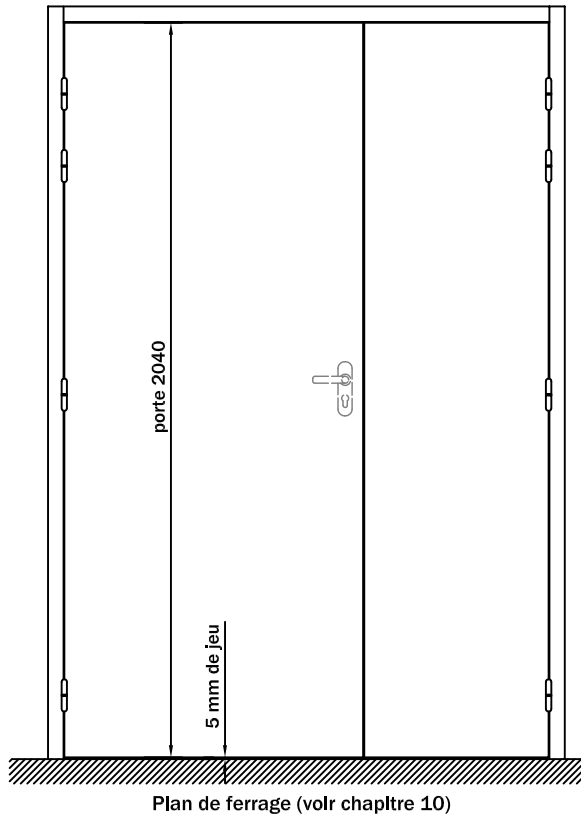
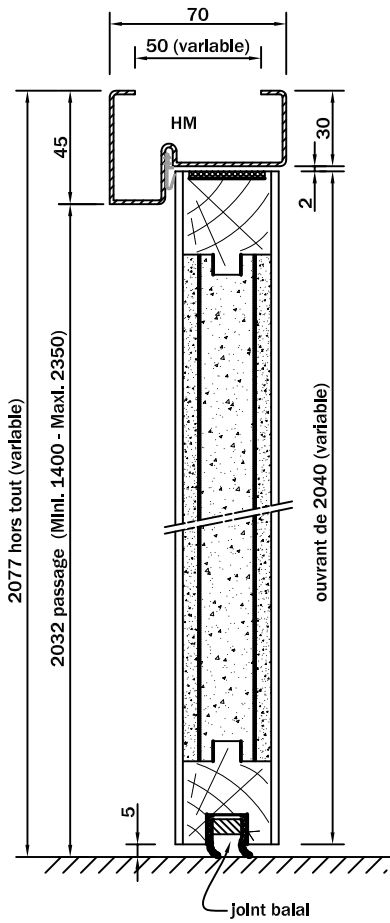


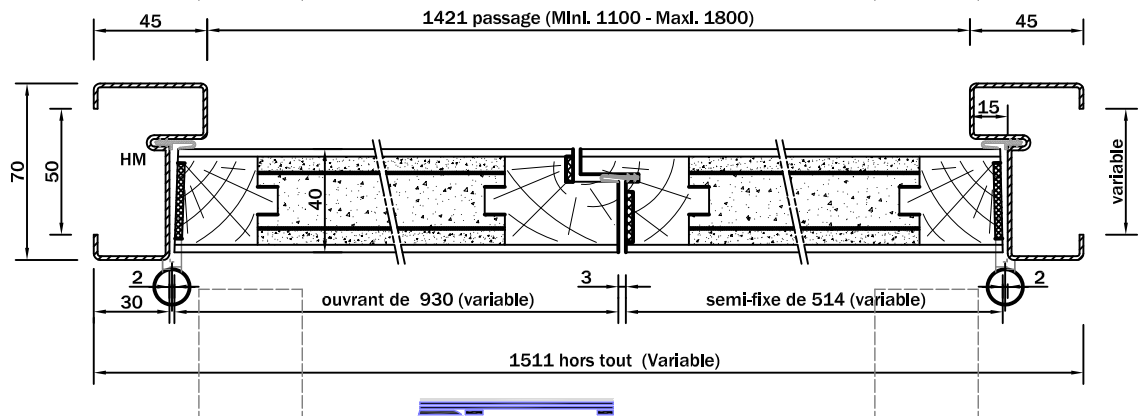
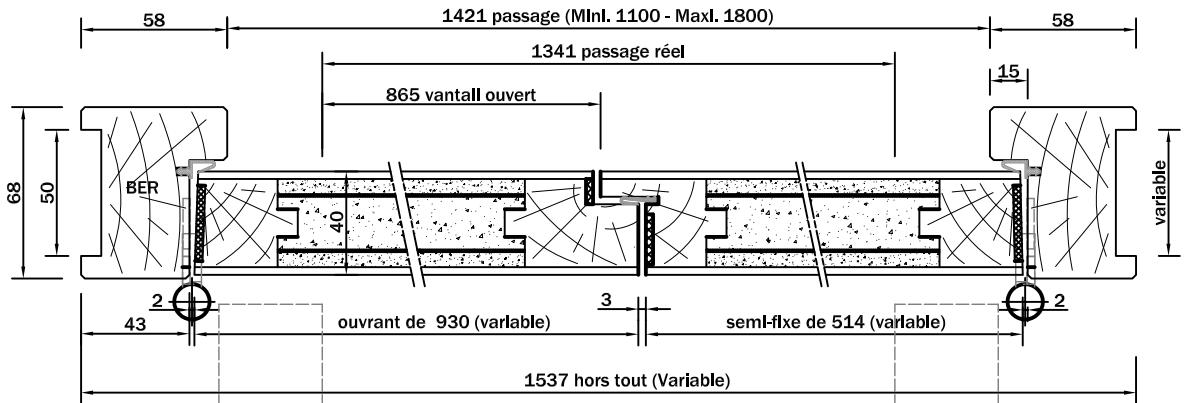
Bloc porte Coupe-Feu 1/2h

2 vantaux inégaux
Blindés

Gamme | **CF 30** Tiercé
Référence | **P30 2V I B**




2.207



Tél.: 02 41 63 36 36 - Fax: 02 41 63 40 31

Sens du feu : côté paumelles et côté opposé aux paumelles



PV CSTB
n° RS97-095

DETAIL TECHNIQUE DU BLOC PORTE

Huisserie

- Bois exotique rouge section 68x58 à 230x58 mm avec feuillure de 43x15 (CECMI Chap. IV).
- Métallique traditionnelle ou banchée, profil standard du commerce (CECMI Chap. IV).

Paumelles

- Montage sur huisserie bois par 4 paumelles 140x70 acier.
- Montage sur huisserie métallique par 4 paumelles universelles 130 acier.

Portes

- Cadre en bois exotique rouge.
- Ame intérieure en panneau de particules avec 2 tôles 6/10 intégrées.
- Finition des parements fibres dures avec couche de pré peinture.
- Joint intumescent de 30 mm sur 3 cotés.
- Feuillure de jonction simple avec joint intumescent de 20 et 10 mm.
- Hauteur porte de 1408 à 2358.
- Largeur ouvrant de 610 à 1030, largeur semi fixe de 514 à 793.

Serrure et blocage semi fixe

- Fermeture par serrure type bec de cane ou sûreté avec canon à pêne dormant et demi-tour (CECMI Chap. IX-4).
- Blocage du semi fixe par crémone encastrée Métalux n° 31.

ACOUSTIQUE



THERMIQUE



STABILITE



EFFRACTION



2.207

Options de finition

- Revêtement stratifié toutes marques (CECMI Chap. V-5).
- Revêtement placage bois toutes essences (CECMI Chap. V-5), finition à vernir ou vernis usine.

Options générales.

- Montage d'oculus pare flammes ou coupe-feu 30 minutes suivant fiche n° 10.040 (CECMI Chap. VIII)
- Ferme-porte agréé coupe-feu 30 minutes et conforme à la norme (CECMI Chap. IX-4).
- Blocage du semi fixe par 2 verrous à onglet.
- Remplacement des verrous par une crémone en acier (CECMI Chap. IX-8)