

Bloc porte Coupe-Feu 1/2h

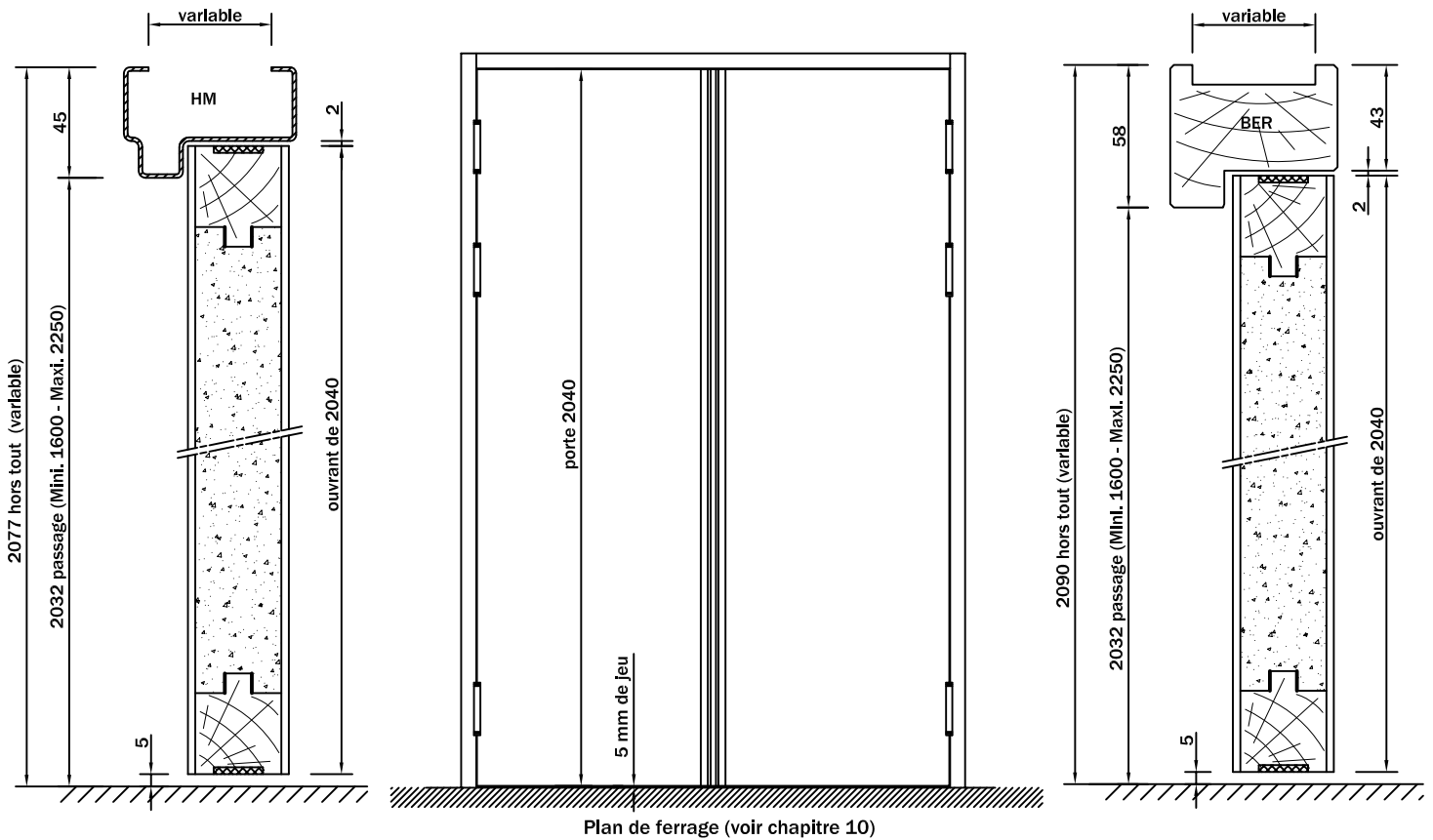
2 vantaux égaux
simple action

Gamme

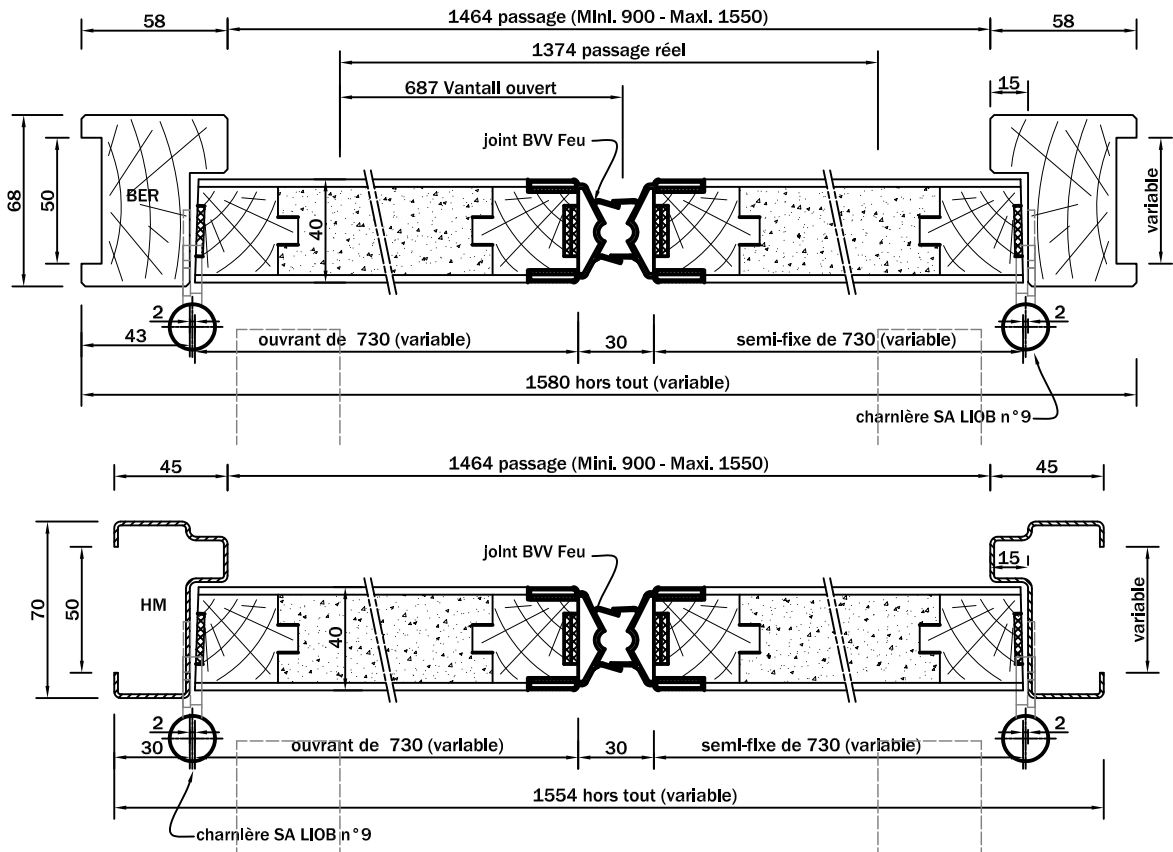
CF 30

Référence


P30 2V SA



2.210



Tél.: 02 41 63 36 36 - Fax: 02 41 63 40 31



PV CSTB
n°87.26459

Sens du feu : côté opposé aux paumelles

DETAIL TECHNIQUE DU BLOC PORTE

Huisserie

- Bois exotique rouge section 68x58 à 230x58 mm avec feuillure de 43x15 (CECMI Chap. IV).
- Métallique traditionnelle ou banchée, profil standard du commerce (CECMI Chap. IV).

Charnières

- Montage sur huisserie bois par 3 charnières simple action Liob n° 9.
- Montage sur huisserie métallique par 3 charnières simple action liob n° 9.
- Montage sur huisserie bois ou métal par 3 paumelles.

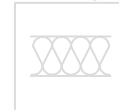
Portes

- Cadre en bois exotique rouge.
- Ame intérieure en panneau de particules.
- Finition des parements fibres dures avec couche de pré peinture.
- Joint anti-pince doigts coté battement
- Joint intumescent de 20 sur 4 côtés.
- Hauteur porte de 1608 à 2258.
- Largeur porte de 448 à 773.

ACOUSTIQUE



THERMIQUE



STABILITE



EFFRACTION



2.210

Options de finition

- Revêtement stratifié toutes marques (CECMI Chap. V-5).
- Revêtement placage bois toutes essences (CECMI Chap. V-5), finition à vernir ou vernis usine.

Options générales

- Montage d'oculus pare flammes ou coupe-feu 30 minutes suivant fiche n° 10.040 (CECMI Chap. VIII).