

Bloc porte Coupe-Feu 1/2h

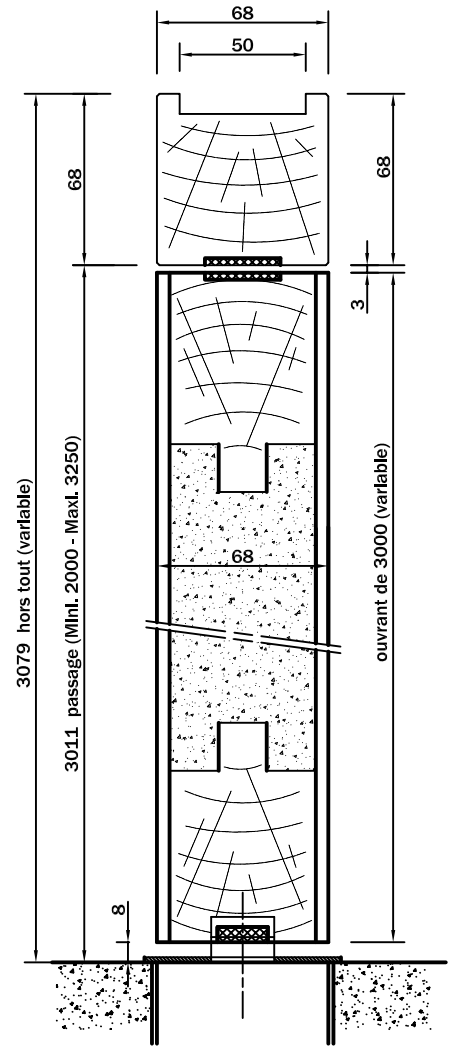
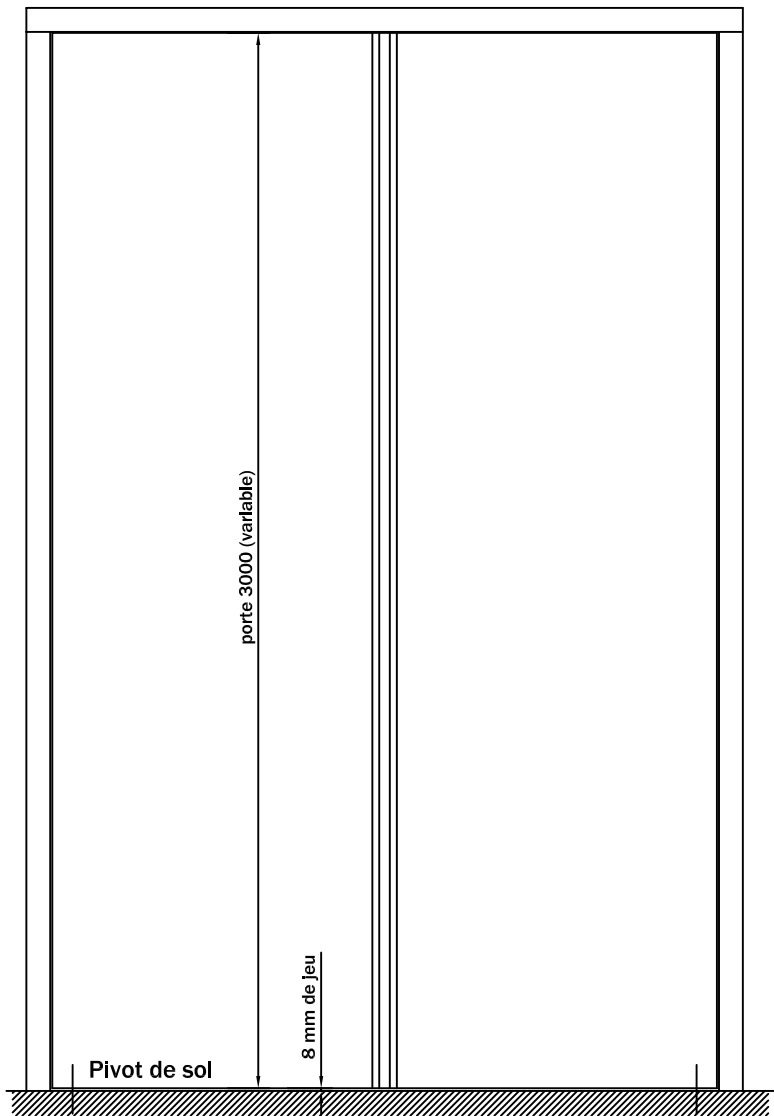
2 vantaux va-et-vient
très grande hauteur
sur pivots de sol SB DECO

Gamme

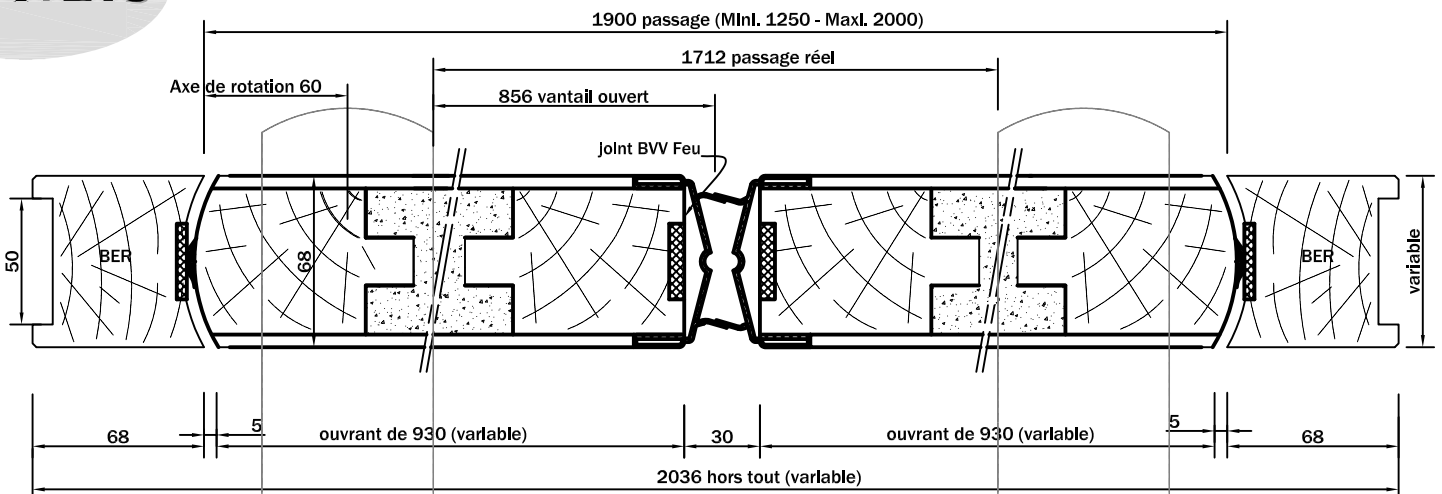
Va-et-vient

Référence

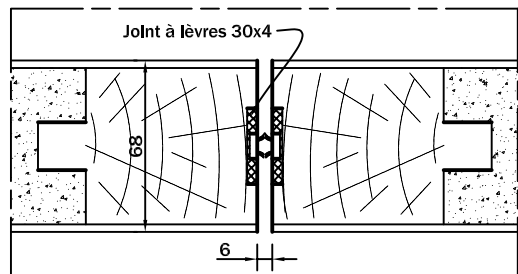
P30 2V VV TGH Pi



4.213



Option :



Tél.: 02 41 63 36 36 - Fax: 02 41 63 40 31

Bloc porte Coupe-Feu 1/2h

2 vantaux va-et-vient
très grande hauteur
sur pivots de sol SB DECO


Gamme

Va-et-vient

Référence

P30 2V VV TGH Pi

Sens du feu : indifférent



PV CSTB
n° RS01.109

DETAIL TECHNIQUE DU BLOC PORTE

Huisserie

- Bois exotique rouge section 68x68 à 230x68 mm avec deux rives concaves sur montants côté ferrage.
- Joint intumescent de 30 mm brosse sur montants côtés ferrage, 30 mm en traverse haute.

Pivots

- Montage sur huisserie bois par pivots de sol double action type :
 - o Dorma BTS 80 F, EMB, FLB
 - o Gézé TS 550 ou TS 550 E

Portes

- Cadre en bois exotique rouge.
- Ame intérieure en panneau de particules.
- Finition des parements en MDF à peindre.
- Joint intumescent de 30 mm en traverses haute et basse.
- Chants des montants côté battement avec joints anti-pince doigts ou joints intumescents de 30x4 à lèvres.
- Hauteur porte de 1989 à 3239.
- Largeur premier ouvrant de 617 à 1000.
- Largeur deuxième ouvrant de 500 à 992.

ACOUSTIQUE



THERMIQUE



STABILITE



EFFRACTION



4.213

Options de finition

- Revêtement stratifié toutes marques (CECMI Chap. V-5).
- Revêtement placage bois toutes essences (CECMI Chap. V-5), finition à vernir ou vernis usine.
- Possibilité de rainures sur les faces, dimensions maximum de 15x3.

Options générales

- Montage d'oculus pare flammes ou coupe-feu 30 minutes suivant fiche n° 10.042.